

TORPEDO'S

INDRUK

- # FOTOSTRIJPE IN MOL
- # Verslagje OWT
- # Wadoemena: nieuwe agenda



EDITO

Vrouwen...

... ze hebben toch een beetje pech. Het duiken gaat dit seizoen gestaag aan mijn neus voorbij. 1 duik heb ik al gemaakt dit jaar, op 2 januari dan nog wel! De rest zal voor - ik weet niet wanneer- zijn. Die kleine spruit in mijn buik verhindert natuurlijk alle onderwaterverkeer ;-), het lot van de vrouw in de duiksport. En de mannen kunnen lustig voortduiken, terwijl de vrouwen thuis zitten te wachten op de komst van het nieuwe wezentje. Maar we zullen blij zijn - achteraf dan toch. Dat hij er eindelijk is en vooral ik, dat ik mijn hoofd weer onder water kan steken. Ik kijk er naar uit!

Ondertussen zie ik de inschrijvingslijsten al maar slinken. Zijn er dan nog zovelen met excuses om het zomerseizoen te laten voorbij gaan? Daarvoor is het toch een te mooie sport? Jammer is het wel. En die verminderde opkomst vertaalt zich ook in het verminderde aanbod verhaaltjes in dit clubblad.

Gaan we dan ook helemaal niet meer op duikvakantie? Hebben we met ze'n allen het te druk met andere activiteiten? We hebben dringend wat vers bloed nodig in onze club. Dus als je iemand kent die graag eens wil leren duiken, aarzel niet en neem hem/haar mee. We doen in september mee aan 'De week van de sportclub' van Bloso. Dit initiatief richt zich ertoe om meer mensen naar de sportclubs te krijgen. Dus begin september: alle hens aan dek, ik hoop dat we heel wat geïnteresseerden mogen verwachten. Die dan ook af en toe een duikje wagen in het open water, zelfs in de winter ;-)

groetjes,
Marijke

Ps. volgende deadline voor jullie verhalen valt op 7 september 2012. Ik kijk ernaar uit!

Medewerkers:

Luc Dupas, Ria Roger, Roger Veltens, Inge Kenis, Jan Vanrillaer,
Peter Janssens, Tom Veltens,
Coverfoto: Xavier Roex

Torpedo Website:

www.torpedo.be – Luc Dupas

Verschijnt Driemaandelijks:

Editie zomer 2012

Verantwoordelijke uitgever:

Marijke Pasteels
Ormendaal 29
3060 Korbeek-Dijle

Het opnemen en publiceren van stukken betekent niet dat het bestuur, de redactie en/of V.U. het met de daarin voorkomende opvattingen en inhoud geheel of gedeeltelijk eens zijn.

TORPEDO SPORTRAAD

01 / 06 / 12

Aanwezig:

Peter Janssens , Karolien Van Orshoven, Johan Wouters en Jeroen Verbeke.

Verontschuldigd:

Luc Dupas , Kristel Crombez, Marijke Pasteels, Peter Schoumans, Jan Vanrillaer.

1. 1. Goedkeuring verslag Sportraad 05/03/2012

Het verslag was reeds eerder goedgekeurd, en gepubliceerd in het laatste clubblad.

2. Opprebais

Opprebais: Aangezien er steeds minder duikers opdagen in Opprebais is het misschien aangewezen om ons aantal te verlagen naar 10 ipv 15 duikers.

4. Allerlei

Er is een vraag om meer 30 en 40m duiken te organiseren in de Oosterschelde deze zomer.

Externe duikers zijn welkom op uitnodiging en zorgen voor eigen omkadering of duiken met de uitnodiger.

De zwembad training start op 20.45u en eindigt om 22.30u ! 21u te water en 22.30u douchen.

Er zijn enkele lessen train de trainer geweest en deze werden positief beoordeeld en zullen volgend seizoen vervolgd worden.

De overschot van flyers zullen in het zwembad gelegd worden om nieuwe leden aan te spreken, eventueel worden er tegen september nieuwe gedrukt.

Voorstellen duikuitstappen : Ourthe afzwemmen 2013 - Steengroeve bezoek met duik


4. WaDoeMeNaa

Zie onze kalender achteraan.

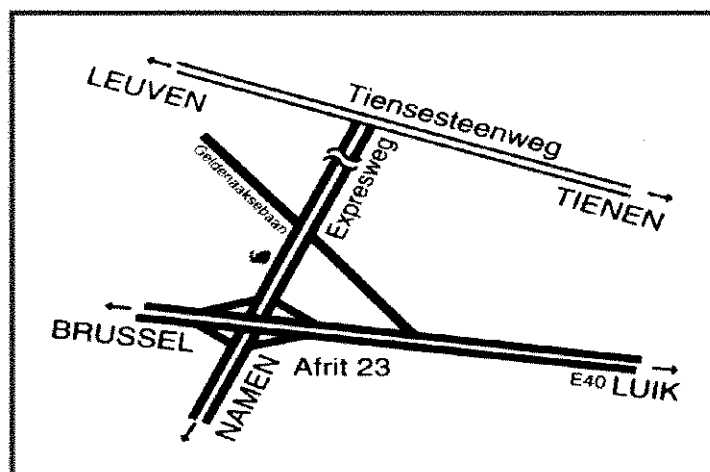
scuba hand signals



autobandenspecialist
Janssens
Service is onze beste band



Ambachtenlaan 52 - 3001 LEUVEN-HEVERLEE
(016) 40 04 99



OPEN: MA-VRIJ 8:00 - 18:00 UUR - ZA 8:00 - 13:00 UUR

TORPEDO GAAT IJSVISSSEN... EEN FOTOREPORTAGE



Zoek een goede plaats om een wak te maken.



Alle middelen zijn toegelaten om het wak te maken



Er bestaan meerdere manieren om succesvol te vissen op het ijs:
Methode 1: Wacht aan de rand van een wak tot er een vis lucht komt happen

Op het moment dat de vis lucht komt scheppen, vliegensvlug de vis met de blote (of gehandschoende) hand vastgrijpen en op het droge trekken. Deze methode vergt veel oefening en is niet altijd succesvol!



Methode 2: Deze methode biedt meer kans op succes! Men maakt gebruik van een dobber met lijn. Op het einde van de lijn plaatst men een haak met aas. De dobber wordt heel zorgvuldig in het wak geplaatst.



Rustig wachten tot de dobber begint te bewegen.



Zodra de dobber onder het ijs begint te verdwijnen: Toeslaan en de dobber met lijn binnenhalen.

De dobber verder binnenhalen.





Eens de vis begint boven te komen hem verder afmatten. Altijd zorgen dat de lijn strak blijft staan!



Zodra de vis helemaal uitgeput is kan hij met een vloeiende beweging op het ijs getrokken worden.



Leg de vis, zodra deze op het droge getrokken is, op zijn rug.

Tekst en foto's: Jan VR. In de hoofdrol: Karolien, Peter J. en Johan. Foto's onder water: Xavier



OP ZOEK NAAR ATELOPUS ZETEKI (DEEL 2) OP ONTDEKKING IN EL VALLE

Zoals jullie uit het vorige deel weten is El Valle de Anton de place to be om op zoek te gaan naar de *Atelopus zeteki*. Onze eerste nieuwsgierigheid naar deze prachtige kikker wordt al enigszins bevredigd als we in het hotel aankomen: het exemplaar dat men hier verzorgt is een zuiver gele variëteit. De behuizing waarin hij verblijft ziet er al even verwaarloosd uit als de rest van Hotel Campestre en we willen dan ook op zoek gaan naar mooiere exemplaren, en liefst in het wild. Maar dat zal uiteraard niet gemakkelijk zijn vermits ze praktisch uitgestorven zijn door de Chytridiomycosis plaag die hier heerste.



Als we een bezoek brengen aan de lokale markt zien we de kikkers met honderden uitgesteld staan bij de verschillende verkoopskraampjes. Het is vandaag zondag en dan komen de indianen uit het binnenland naar de lokale markt om er hun waren aan te prijzen.



In de eerste plaats brengen ze allerlei soorten groenten en fruit mee uit de bergen. Sommigen hebben massa's orchideeën mee. Het zijn soorten die je nog nooit gezien hebt: zowel planten die uit het regenwoud gehaald zijn als gekweekte soorten kan je hier voor een paar dollar kopen. Uiteraard doen we dit niet!

Emberra en Kuna indianen baten hier ook standplaatsen uit met lokale artisanale voorwerpen. Het is hier dat we de honderden *Atelopus zeteki* aantreffen. Het zijn exemplar-tjes uit potaarde, van klein tot levensgroot, beschilderd in verschillende kleuren. Er is de natuurlijke vorm in het geel met zwarte vlekjes, maar er staan ook hordes rode en groene exemplaren uitgestald.

Als we aan de indianen vragen of er nog zulke diertjes in de natuur te vinden zijn knikken ze bevestigend: op de berg-hellingen, maar moeilijk te vinden.



Markt El Valle Atelopus

El Valle is gelegen in de caldeira van een uitgedoofde vulkaan. Rondomrond is het stadje dus omgeven door hoge heuvels, waar je maar op een paar plaatsen overheen kan. De grote toegangsweg naar het stadje is goed berijdbaar, maar er zijn ook steile bergpassen langswaar je in en uit de vallei kan komen.

We rijden langs één van deze passen naar de top en stoppen geregeld, in de hoop een glimp van een gele kikker te kunnen opvangen. Een eerste halte maken we in de buurt van een riviertje met een waterval. Als we uitstappen in een verlaten holle weg en door het drassige grasveld willen vertrekken komt er politie aangereden. Of we toch de wagen maar niet alleen zouden willen laten, want het is hier



nogal afgelegen en er wordt al wel eens ingebroken in wagens. We moeten dus wel in de buurt van de wagen blijven en gaan op zoek naar kikkers. Langs het riviertje speuren we tussen en op de rotsblokken, maar tevergeefs. Dit zou nochtans een ideale plaats voor kikkers kunnen zijn. Maar we vinden ze niet.

We stoppen nog een paar maal tijdens onze tocht naar de top van de bergpas, maar steeds tevergeefs: hier zijn geen kikkers of ze weten zich goed te verstoppen!

Boven op de top hebben we wel een prachtig zicht. Aan de ene kant zien we de Pacific, aan de andere kant vermoeden we achter de dreigende donkere regenwolken de bergen die het zicht op de Caraïbische kust blokkeren.

De terugtocht naar beneden is een beproeving voor de Hyundai Tucson: de versnellingsbak en de remmen duchtig op de proef gesteld.

Hotel Campestre ligt aangeleund aan de rand van de krater, tegen een hoge heuvel. Deze heuvel maakt deel uit van het Parque Nacional Cerro Gaital. Om aan de ingang van het park te komen moeten we een tocht maken doorheen de krater, langs slingerende dirt tracks heuvel op en heuvel af en dan omhoog door de dichte begroeiing. We passeren verschillende kleine dorpjes met een paar huisjes. Overal liggen honden te slapen op de weg. Denk maar niet dat ze opzij gaan voor een 4 x 4 die in een slakkegangetje langskomt! En regenen doet het ook, maar evenmin als de lokale bevolking storen wij ons hieraan.

Het wordt wel even moeilijk als er plots achter een bocht een grote zware Mack truck tevoorschijn komt die met een grote oplegger naar beneden komt. De weg is te smal, ... enfin hij blijkt juist breed genoeg te zijn!

Ondertussen komen we op de rand van de krater. Hier zien we overal Finca's, grote boerderijen waar blijkbaar dieren worden gekweekt. De vrachtwagen die we net gepasseerd zijn is hier zeker komen leveren.

Na nog een poosje dooreen geschud te zijn bereiken we de ingang van het park. Er staat een huisje, geschilderd in de typische ANAM kleuren (Autoridad Nacional del Ambien-

te). Hier moeten we ons aanmelden en eventueel toegang betalen, maar de plaats is verlaten. Eigenlijk zouden we nu terug moeten rijden naar het ANAM kantoor in El Valle om te melden dat we het park ingaan...

We parkeren onze wagen naast het optrekje en voorzien van het nodige water trekken we het park binnen.

Hier moeten toch *Atelopus zeteki*'s zitten! Het is hier vochtig en de begroeiing is fenomenaal. Alles is groen, met hier en daar *Heliconia*'s, waarvan de bloemen als bliksemschichten oplichten tegen de achtergrond.



Atelopus zeteki

Het pad gaat langzaam omhoog. Overal zien we vlinders rondfladderen. Vooral de Morpho's zijn fantastisch: het zijn net kleine zweefvliegtuigjes die tussen de planten door laveren.

Na een kilometer stappen komen we aan een splitsing: hier staat een plannetje. De weg maakt eigenlijk een cirkelvormige beweging rond de heuveltop. Naar links is de weg met een volle lijn aangegeven; Onderweg zijn er 3 stopplaatsen en dan kom je aan de top waar je kan uitkijken over de krater en El Valle. Vandaar wordt de weg aangegeven met een stippellijn om terug aan het vertekpunt uit te komen.

We gaan dus naar links. Het pad is goed begaanbaar en op de steile stukken vind je wel iets terug wat op een aarden trap gelijkt. De luchtvochtigheid is hier zeer hoog. Her en der zijn de boomstammen begroeid met bromelia's; sommige met een vuurrode bloem. De orchideeën zijn iets moeilijker te ontdekken en kikkertjes zien we helemaal niet. Maar er is een overvloed aan ander leven.

Als we halthouden op één van de rustplaatsen zien we boven ons in een boomtop een roofvogel die verwoede pogingen doet om een ander exemplaar te lokken. Tussen de struiken staan grote spinnenwebben gespannen met daarin massaal grote spinnen. Aan het uitkijkpunt over de krater zoeven de kleine kolibries af en aan. Met hun lange bek zuigen ze honing uit de bloemen van de bromelia's en de heliconia's.

Het uitzicht is hier adembenemend. We kunnen de hele caldeira overschouwen. Het is een zee van groen, slechts hier en daar onderbroken door een patchwork van rode en grijze daken in de diepte. In de verte ligt El Valle de Anton te schitteren in de namiddagzon.

Maar daar komt de nevel alweer opzetten en het schitterende schouwspel wordt toegedekt onder een wit deken van nevel.

We besluiten om onze tocht verder te zetten en daarbij hebben we twee opties: ofwel gaan we terug ofwel maken we de cirkel rond en gaan we langs de weg die met een stippellijn aangegeven is terug, langs de andere kant van de helling.

De stippelbaan ziet er goed uit en dus trekken we rond de heuvel. Al spoedig blijkt dat het pad hier toch niet zo goed onderhouden is als aan de andere zijde. Op sommige plaatsen is het zelfs een beetje moeilijk om de juiste weg te vinden, maar we kunnen ons toch steeds oriënteren op iets wat er wel als een begaanbaar pad uitziet. Een gids had nu wel handig geweest!

We bevinden ons hier in een ongerept stuk regenwoud: rondom ons is alles groen en ondoordringbaar. Van foto's nemen komt niet veel in huis, want we hebben genoeg om handen om de juiste richting te volgen en niet uit te glijden in de modder.

Voorals het spoor dat we volgen plots wegvalt wordt het even eng. Voor ons gaapt een gat van wel tien meter diep en vijftig meter lang. Een grondverschuiving heeft hier een stuk van de helling in de diepte doen verdwijnen. Met veel moeite bereiken we de overzijde, doorheen de weggezakte aarde, klauterend en schuivend tussen de boomstammen en takken.

Het interesseert ons zelfs op dit moment niet of er "Golden Frogs" zouden zitten!

Als we eindelijk terug bij het vertrekpunt komen en wat later bij onze wachtende auto zijn we uitgeput. Gelukkig komt er net een kerel op een fiets langs met een lading bananen.

Die zouden we wel lusten! Voor een halve dollar krijgen we een tros mee van wel drie kilo, en dan nog een pak losse bananen erbovenop. Ze smaken heerlijk: "Golden fruit" maar geen "Golden frogs"!

Er rest ons maar één mogelijkheid meer om de "Rana de oro" in levende lijve te ontmoeten, in gevangenschap weliswaar. Het EVACC (El Valle Amphibian Conservation Center) is gelegen in de El Nispero zoo in El Valle. Daar moeten we dus naartoe!

We zijn nog maar net binnen in de lokale dierentuin als de zoveelste plensbui losbarst. We schuilen onder een afdak waar een paar tuinmannen hun grasmaaiers repareren.

"Si si el Rana de Oro", die weten ze wel zitten in het kleine gebouwtje aan de andere zijde van de tuin.

Als het eindelijk stopt met regenen bewonderen we de verschillende lokale diersoorten. We zien allerlei soorten toekans, ara's uit Zuid Amerika, de lokale Amazone papegaaien, agoutti's, tapirs, luiaards, brulapen, kapucijnaapjes ...

maar die zullen we zeker ook nog in het wild tegenkomen. Als we bij het Conservation Center aankomen ben ik redelijk opgewonden: een heel gebouw met een vijftien-tal terraria met alle lokale kikkersoorten!

Drie kwartier heeft het geduurd vooraleer Ria erin geslaagd is me hier terug buiten te krijgen. De *Atelopus zeteki* zit in een centraal terrarium waar je langs drie zijden kan naar kijken. Er zitten een aantal exemplaren in: goudgeel met zwarte stippen en streepjes. Het zijn grote dieren van wel 8 à 10 cm lang. Ze maken de typische wenkbeweging terwijl ze naast een klaterend watervalletje mekaar in het oog houden. Het is een fantastisch zicht en ik geraak er niet op uitgekeken.

We zien hier ook nog alle kleurenmorphs van de *Dendrobates auratus*: de Ancon Hill variëteit, die we natuurlijk al in Panama City gezien hebben, de El Copé variëteit die we nog hopen te zien, de Altos de Campana, die we niet gevonden hebben, de soort die alleen op Taboga voorkomt, een eiland zo'n twintig kilometer voor Panama City en een paar soorten uit de Darien regio en Kuna Yala, waar we niet naartoe zullen gaan.

Verder zien we hier nog andere *Atelopus* soorten, sommige zelfs mooier dan de *zeteki*, een paar soorten *Smilisca*'s en een hele horde rietkikkertjes.

Als we het Conservation Center verlaten wordt het al laat en de zoo gaat sluiten. Maar dat geeft niet: wat ik hier gezien hebt overtreft mijn stoutste verwachtingen.

Als we 's avonds terug hoteleigenaar van Hotel Campestre worden en gaan slapen ben ik tevreden: de grote brulkikker die voor mij uitspringt als ik in het donker naar ons verblijf stap en waarvan ik in de namiddag een zelfde exemplaar in het Conservation Center gezien heb is voor mij de voorbode van nog mooie ontmoetingen met bijzondere kikkers in het wild op het vervolg van onze tocht door dit mooie land.

Roger Veltens,
De Siervis Leuven



El Valle Amphibian Conservation Center

VERSLAG OWT

Op dinsdagavond 05 juni was het weer zover. We werden in het zwembad verwacht voor een OWT georganiseerd door Ann, Koen, Elewout en Xavier. De opkomst was minder groot dan andere jaren, maar we hebben ons alleszins goed geamuseerd. De afwezigen hadden weer ongelijk !

Onderverdeeld in drie ploegen begonnen we aan onze proeven. Geen doorschuifstelsel dit jaar, maar telkens op hetzelfde moment dezelfde proef.

We starten in het diep met het VOELspel. Aan de overkant ligt op de bodem een ondoorzichtige zak met voorwerpen in. Doel is om om de beurt ernaar toe te zwemmen, te voelen wat er in de zak zit en zoveel mogelijk voorwerpen raden. Wat ze daar allemaal hadden ingestoken ! van knopen en teentjes knoflook over neopreen en lood tot aardappels en bloemkool toe...

Nadien moeten we voorwerpen overzwemmen met enkele hulpstukken die we ter beschikking kregen. De voorwerpen zelf mogen we niet aanraken, dus een theelichtje brengen we over met een duikbril, een blok lood met een zwemplankje, een fles water met een washandje enz...

Dan iedereen individueel tegen elkaar in een soort van stoelendans. Er worden telkens voorwerpen in het water gegooid, één minder dan dat er deelnemers zijn. Op het fluitsignaal zwemmen we uit en doel is om een voorwerp te bemachtigen. De ploeg die de winnaar levert is de ploeg die wint. Er zijn er die wat proberen te oefenen door ook hun tuba uit elkaar te draaien zodat er voldoende onderdelen in het water lagen, maar dat werd snel gezien. Jammer hé Jan ? En gelukkig is er genoeg groepsgeest om ervoor te zorgen dat iedereen van de ploeg iets terug meebrengt. Zo geven onze snelle zwemmers spullen door aan de minder snelle... Met dank aan Joachim (en zijn lengte en snelheid) zodat we hier een punt scoorden.

Opnieuw werden we gevraagd om in de breedte in het diep te gaan zwemmen naar de zak aan de overkant op de bodem. Dit keer zaten er rebusstukjes in. Doel: één voor één de stukjes opduiken en meebrengen en zo snel mogelijk de rebus raden. Niet gemakkelijk hoor !


De oplossing was (als ik het me goed herinner) : alleen in het donker zijn alle duikers zwart.

Maar waar Elewout die prentjes had gehaald !! Kwestie van ons echt te doen nadenken...

Enfin, het was fijn en leuk om te doen. We haalden allemaal ongeveer even veel punten, maar voor mij geldt nog steeds de leuze: meedoen is belangrijker dan winnen. We doen het voor het plezier.

Veel succes aan de ploeg van Peter voor de voorbereiding van de volgende OWT en een dikke dankuwel aan de ploeg van dit jaar en niet te vergeten aan onze twee zwangere assistentes.

Kaatje





DIVEOLUTION

www.diveolution.be
www.diveolution.com



Materiaal
uitproberen ?

GUE
Fundamentals ?
Vraag uitleg !

Nieuwe duikwinkel

*Top kwaliteit duikmateriaal,
onderhoud & advies*

GUE opleiding

*Aanvullende duikvaardigheden,
duikveiligheid, duiken in team*

-10% voor
Torpedo
Leden !



CONTACT INFO :

peter.brandt@diveolution.com

KOKEN MET ...

ONZE BUDDIES!

Curaçao culinair

Voor al wie mee was naar Curaçao even een kleine herinnering en voor de thuisblijvers een proevertje van de authentieke Curaçaoaanse kookkunst.

Bananensoep

Ingrediënten voor 10 personen:

- 5 rijpe bakbananen (zwarte schil, voelen zacht aan)
- 500 g zoete aardappels
- 1 grote ui
- 250 g spekblokjes
- 2 kaneelstokjes of kaneelpoeder
- 2 eetlepels curry
- olijfolie
- 6 eetlepels suiker
- 2 liter water
- mespunt zout
- eventueel extra suiker

Bereiding:

Pel de bananen en snij ze in schijfjes van +/- 3 cm.

Schil de aardappelen en snij ze in blokjes van 3 cm.

Hak de ui fijn.

Doe bananen, aardappelen, kaneelstokjes en water in een grote kookpan en laat koken tot de aardappelen gaar zijn.

Bak intussen de spekblokjes knapperig.

Giet het grootste deel van het spekvet weg en fruit de fijngehakte ui in dezelfde pan voeg het currypoeder en de 6 eetlepels suiker toe, verhit tot de ui begint te karameliseren.

Voeg de ui toe aan de soep, voeg een flinke mespunt zout toe en laat nog even sudderen.

Pureer de soep.

Proef en voeg indien nodig nog suiker bij, want deze soep moet zoet smaken.

Leg een paar lepels spekblokjes in een bord en giet de soep erover

Smakelijk!

Ria

ps. Uiteraard hebben de Curaçaoangers moeten voorproeven. Geslaagd.

Volgens Tom mag er ook nog iets pikant aan toegevoegd worden.

Volgens Roger mag er meer water in.

Volgens Marijke een voedzaam soeeppeke.

TORPEDO'S FLUPKES

14 april Croque - Stijn & Kaatje 4 euro

24 april Chili con carne - Kristel

8 mei Pens met appelmoes - Hannah Laura

15 mei Pannenkoeken - Jeroen 6,5 euro

5 juni OWT RECEPTIE!

19 juni Chips in Ekeren

26 juni lekkers van Kristel

TE HUUR:

DUIKMATERIAAL TORPEDO

BIJ XAVIER!

Pasteelsblokweg 28 - 3010 Kessel-Lo (6-tal minuutjes van het zwembad)

Het Ekerenseizoen is gestart!

Om iedereen aan materiaal te helpen, worden de uitleen- en vulmomenten uitgebreid.

Vanaf nu:

Maandagavond van 20u tot 22u (laatste vulling om 21u40)

Vrijdagavond van 20u tot 22u (laatste vulling om 21u40)

LET OP: van za 30/06 tot en met 18/07 is het niet mogelijk om materiaal op te halen of te vullen.

Voor deze periode kan er nog materiaal afgehaald en gevuld worden op vr 22/06, ma 25/06 en do 28/06. Ook al duik je slechts één keer, hier wordt rekening mee gehouden in de afrekening van het ontleende materiaal.

Donderdag 19/07 is er dan weer materiaal voor het weekend van 21 en 22/07.

Vanaf ma 23/07 is er terug materiaal op maandag en vrijdag.

HUURPRIJZEN

	WEEKEND	1ste WEEK	per bijkomende week
Ontspanner	3 euro	6 euro	+ 3 euro
Octopus	2 euro	3 euro	+ 2 euro
Jacket	3 euro	6 euro	+ 3 euro
Fles 12l	5 euro (leeg: 3 euro)	8 euro	+ 3 euro
Fles 15l	6 euro (leeg: 3 euro)	9 euro	+ 3 euro

VULPRIJZEN

12L: €2

15L: €3

Er dient steeds cash afgerekend te worden.

Er wordt gewerkt met vulkaarten van 10 vullingen aan de prijs van 20/30 €.

Deze kaarten worden bewaard bij Xavier en Kaatje zodat je ze niet kan vergeten.




FOTOVERSLAG

KAAS EN WIJNAVOND










Ambachtenlaan 30 - B-3001 Heverlee
tel 016-40 08 68 - fax 016-40 04 68
info@pirmatech.be - www.pirmatech.be

Uw probleem onze job



Algemene mechaniek

draaien - frezen
lassen
waterjet snijden
plaatwerk

Ontwerp en realisatie van

labo apparatuur
process apparatuur
design konstrukties
inox assemblages

Machinebouw

onderdelen
herstellingen
uitbreidingen
komplete realisaties

Verdeler van

kogellagers en toebehoeren
DZUS en **Southco** sluitingen
PINET scharnieren
Dirak sloten en scharnieren
dichtings en beschermingsprofielen



Kaatje Van Melckebeke

zaakvoerder



kledingherstel
ontwerp en creatie van unieke kleding
decoratieve muurschilderingen



Pasteelsblokweg 28, 3010 Kessel-Lo



0498 37 98 75

creaspect@telenet.be

www.creaspect.net

STARS AND STRIPES

Jan Vanrillaer 3*D

2 mei 2012

Sebastiaan Verbeke 1*D

5 juni 2012

PROFICIAT



Na Opprebais nog even ontspannen bij Banden Janssens....

Een mededeling voor de zichzelf kennisverrijkende duiker.

Er zijn drie naslagwerkjes
OSB; Kompas; Vlotbaarheidscontrole
in onze boetiekkast in het clublokaal. Meer informatie kan je verkrijgen bij Peter Janssens.

Uitlenen kan gratis / week.



Lostraat 51
2220 Heist-op-den-Berg
Tel 00 32 15 34 79 35
info@puntalfa.be



Opleidingen

Technisch duikmateriaal

Herstellingen en onderhoud

Vulstation nitrox/trimix 300 bar

Digitale fotografie en Video

Verhuur materiaal van junior tot tech duiker of duikster

puntalfa.be

Lostraat 51

2220 Heist-op-den-Berg

Tel 0032 15 34 79 35

info@puntalfa.be



DI EN WOE 13.30U. - 19.00U.

DONDERDAG 13.30U. - 20.00U.

VRIJDAG 10.00U. - 18.00U.

ZATERDAG 10.00U. - 18.00U.

ANDERE DAGEN OP AFSpraak.

WA DOE ME NAA?

Datum	Locatie	Vertrekuur	Plaats
ZO 24/06	Zeeland (LW 13u30)	8u30	PJ
ZO 01/07	Zeeland (HW 14u00)	8u30	PJ
ZA 07/07	Opprebais	8u30	PJ*
ZO 15/07	Opprebais	8u30	PJ
ZO 22/07	Zeeland (LW 12u30)	8u30	PJ
ZO 29/07	Zeeland (HW 12u30)	8u30	PJ
ZA 04/08	Opprebais	8u30	PJ*
ZA 11/08	Noordzeeduik		
ZO 12/08	Zeeland (HW 11u35)	8u30	PJ
ZO 19/08	Opprebais	8u30	PJ
ZO 26/08	Zeeland (HW 10u50)	8u30	PJ
DI 28/08	Laatste dinsdagavond-Ekerenduik	20u	Ekeren
ZA 01/09	Opprebais	8u30	PJ*
DI 03/09	Start van het zwembadseizoen	20u45	zwembad
VR 07/09	Sportraad	20u30	CL
ZO 09/09	Zeeland (LW 15u45)	8u30	PJ
ZO 16/09	Opprebais	8u30	PJ
ZO 23/09	Noordzeeduik		
ZA 06/10	Opprebais	8u30	PJ*
ZO 07/10	BRAVOS-proevendag in de Plate Taille. Voor alle brevetten!	10u ter plaatse	
ZO 21/10	Opprebais	8u30	PJ
ZA 03/11	Opprebais	8u30	PJ*
ZA 10/11	Torpedo Wok-avond. Meer info volgt.	19u	TP
ZO 18/11	Opprebais	8u30	PJ
ZA 01/12	Opprebais	8u30	PJ*
VR 07/12	Sportraad	20u30	CL
ZO 16/12	Opprebais	8u30	PJ
ZA 22/12	Chocomelkduik in Ekeren	18u	TP